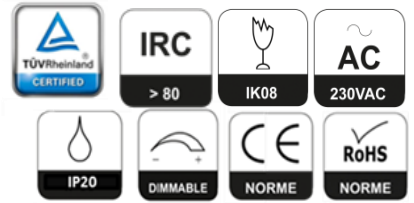


DOWNLIGHT



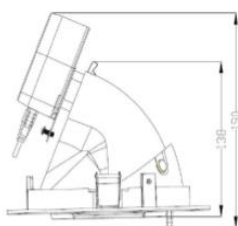
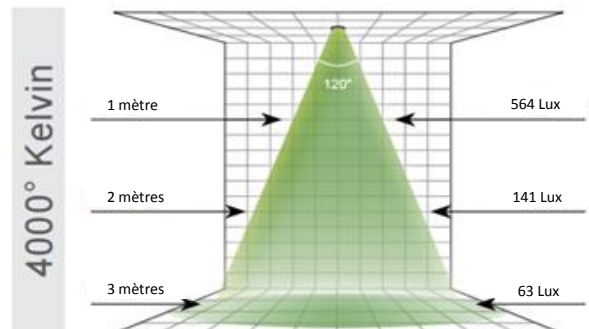
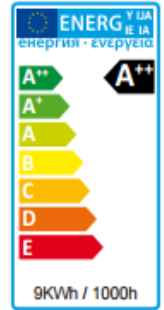
Orientable – 28 Watts



Caractéristiques techniques

Modèle	Circulaire
Consommation électrique	28W
Tension nominale	AC85-130v
Driver	Interne
Marque de la LED	SMD
Angle de diffusion	45°
Courant d'entrée typique	230Vac
Facteur de puissance	0,90
Durée de vie	50 000H
Bruit acoustique	<0
Température de fonctionnement	-40 à 60°C
Protection contre les corps	IP 20
Nombre de LED	1
Protection contre les chocs	IK 03
IRC	>90
Matériel	Aluminium
Couleur température	2700 à 6500 k
Poids	1,7 kg
Intensité	150LM/W

- ✓ La solution alternative aux spots standards. Ces modules sont encastrables et s'accordent parfaitement avec votre espace.



LES NORMES

Eligible aux certifications d'économies d'énergie
 -EN60598-1:2008+A11:2009
 -EN60598-2-1:1989
 -NF/CE/ROHS